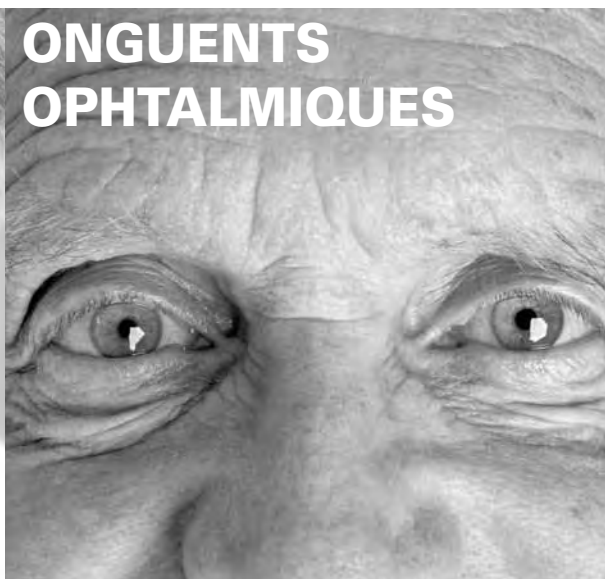


GOUTTES ET ONGUENTS OPHTALMIQUES



Méthode d'application

Pour vous, pour la vie

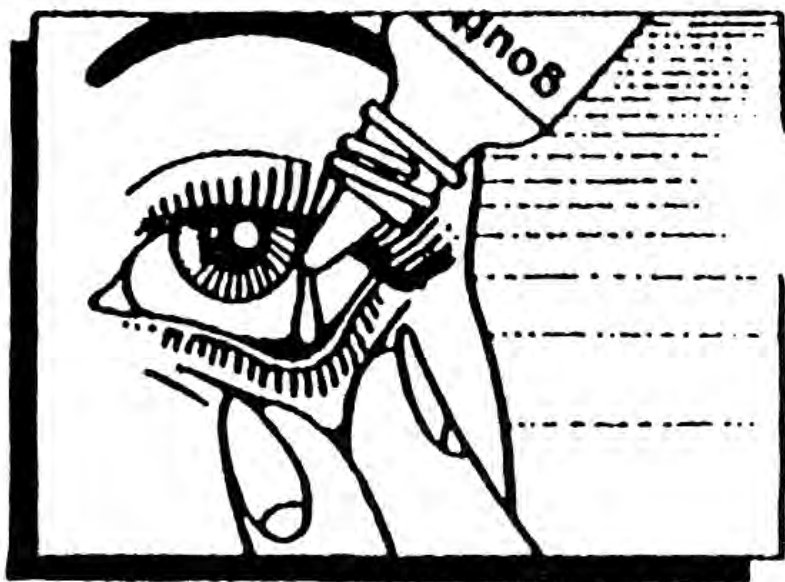

Conseils pour une meilleure efficacité du traitement

1. Appliquez les gouttes en premier et terminez avec l'onguent.
2. Attendez un minimum de cinq (5) minutes entre chaque goutte à mettre au même œil.
3. Apportez vos bouteilles et la liste de vos gouttes et onguents au moment des visites médicales.
4. À la fin du traitement, jetez les bouteilles et les tubes d'onguent non utilisés.

Comment appliquer les gouttes et onguents dans l'œil

1. Lavez-vous les mains.
2. Inclinez la tête en arrière et regardez vers le haut.
3. Tirez la paupière inférieure vers le bas pour former un réservoir.
4. Pour les gouttes, pressez la bouteille et laissez tomber une goutte.

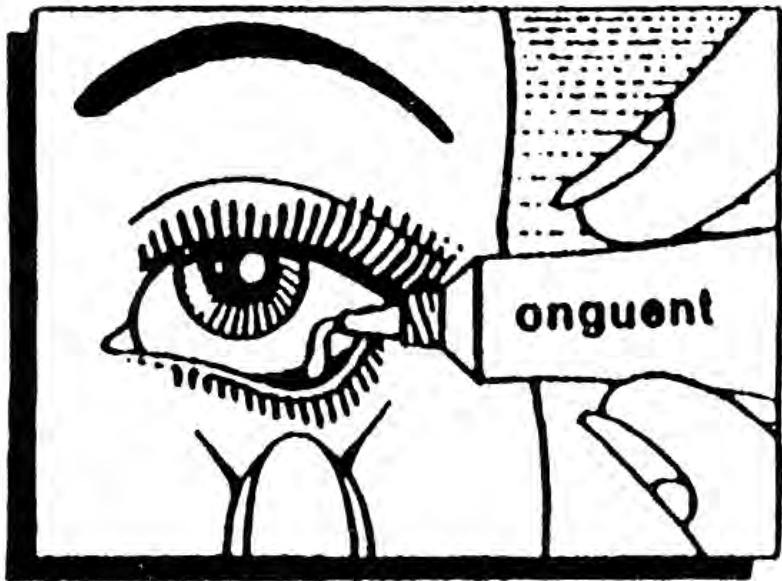
Attention : Évitez tout contact de l'embout de la bouteille avec l'œil, les doigts ou toute autre surface qui pourrait contaminer ou blesser l'œil.



Pour les gouttes...

5. Pour l'onguent, tenez le tube à égalité de l'œil. Pressez le tube et laissez tomber l'onguent la grosseur d'un pois dans la paupière inférieure.

6. Relâchez la paupière et fermez l'œil une (1) minute.



Pour l'onguent...

Œil :	Matin	Dîner	Souper	Au coucher
	heure	heure	heure	heure

Médicament	Nombre de fois	Matin			Dîner			Souper			Au coucher		
		heure	heure	heure	heure	heure	heure	heure	heure	heure	heure	heure	

Comment nous joindre

Si vous présentez des signes de complications, appelez au 514-252-3878, entre 8 h et 16 h 30, du lundi au vendredi.

Pour toutes autres informations, appelez à l'unité de soins au 514-252-3881, du lundi 8 h au vendredi minuit.



Hôpital Maisonneuve-Rosemont

Adresse postale

5415, boul. de l'Assomption
Montréal QC H1T 2M4

Téléphone : (514) 252-3400

www.maisonneuve-rosemont.org

Tous droits réservés

©HMR; Programme-clientèle d'ophtalmologie, 2009

CP-OPH-007